

Synthèse du Budget	Administration communale de RUMES	Code INS	57072
		Exercice:	2024
Modèle officiel généré par l'application eComptes © SPW Intérieur et Action Sociale		<i>Version:</i>	1



SYNTHÈSE du BUDGET INITIAL

Module informatisé de publication des budgets annuels



Commune de : **RUMES**

Adresse de l'administration: Place n°1
7618 TAINIGNIES
www.rumes-online.be

Date d'arrêt du budget par le conseil: 13/12/2023

Date d'approbation de la Tutelle: 15/01/2024

Type document: Budget Exercice: **2024**

Directeur Général: Amandine LEMOINE

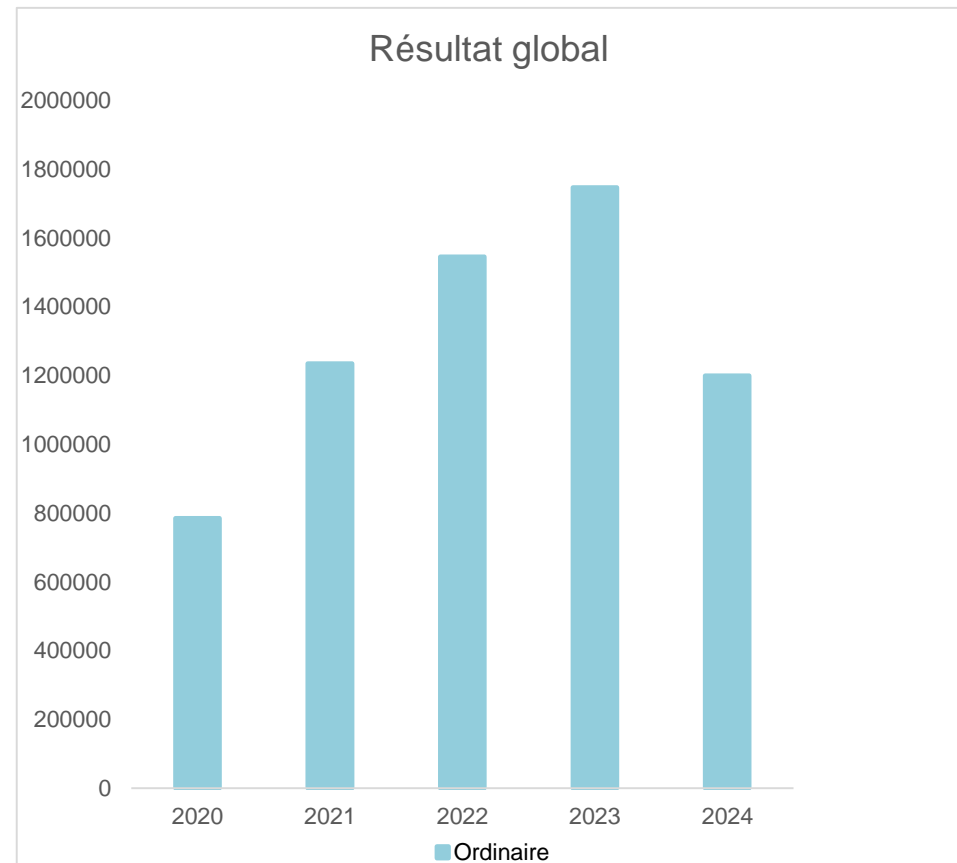
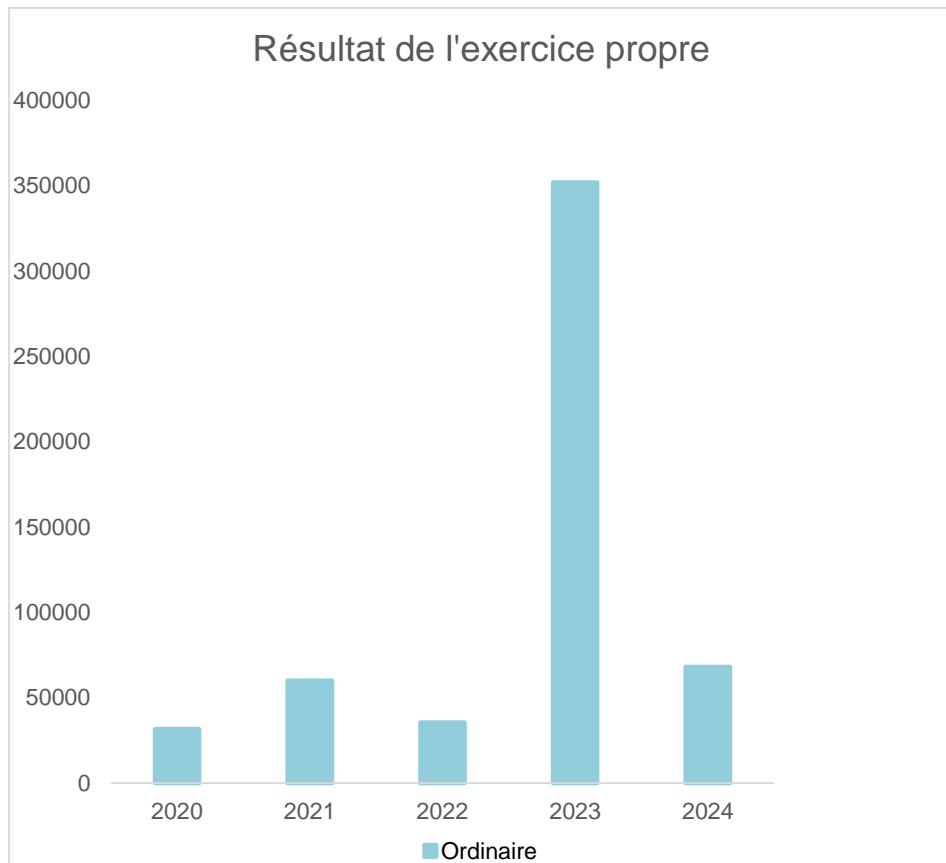
Tél:
Fax:
Email: amandine.lemoine@communederumes.be

Directeur Financier: Stefaan DE HANDSCHUTTER

Tél:
Fax:
Email: stefaan.dehandschutter@communederumes.be

Evolution du résultat budgétaire ordinaire					
	Budget	Budget	Budget	Budget	Budget
Exercices:	2020	2021	2022	2023	2024
Résultats Exercice Propre*	31.637	60.050	35.460	351.885	67.983
Résultat global* (avec exercices antérieurs et prélèvements)	785.185	1.234.305	1.545.466	1.746.508	1.199.772

* Montant arrondi à l'euro



Synthèse du Budget	Administration communale de RUMES	Code INS	57072
		Exercice:	2024
Modèle officiel généré par l'application eComptes © SPW Intérieur et Action Sociale		<i>Version:</i>	1

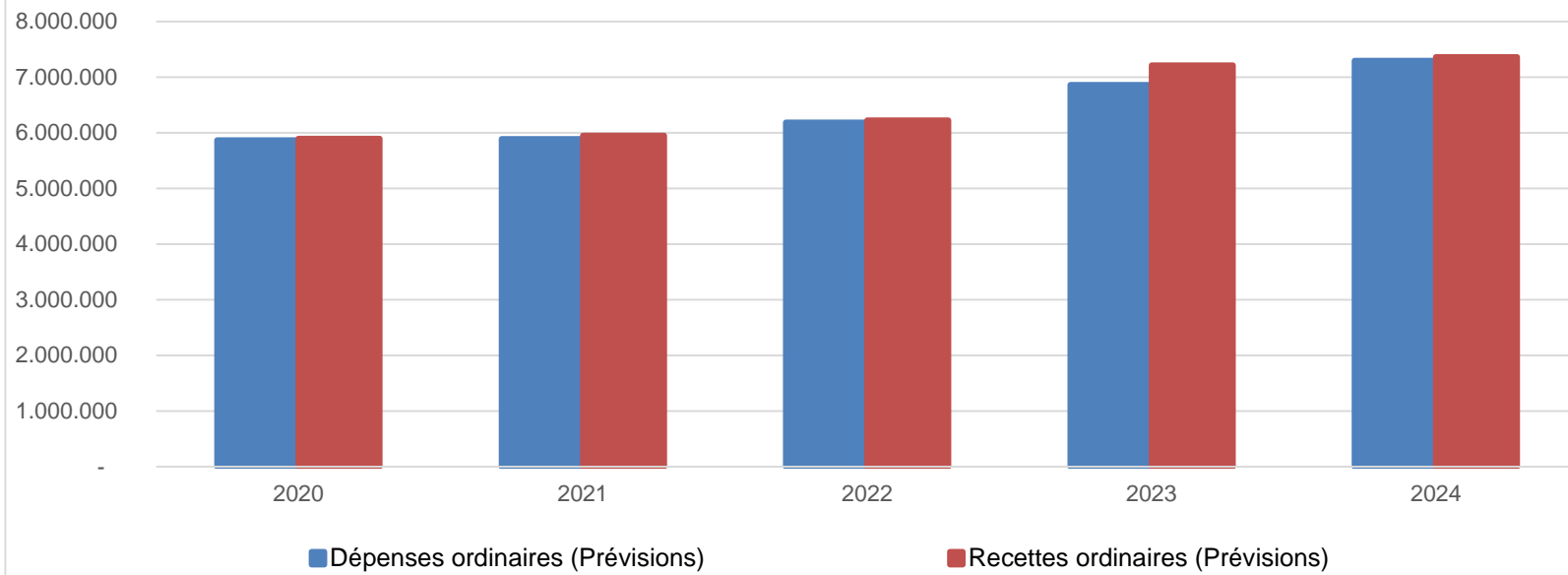
Ventilation économique des dépenses et des recettes ordinaires					
	Budget	Budget	Budget	Budget	Budget
	Dépenses ordinaires (Prévisions)				
Exercices:	2020	2021	2022	2023	2024
Personnel	2.605.061,18	2.638.736,98	2.801.163,47	3.195.812,77	3.569.964,58
Fonctionnement	869.233,86	862.716,17	929.642,36	1.003.099,81	1.101.487,43
Transferts	1.844.074,65	1.847.780,42	1.885.879,11	2.073.080,39	2.110.360,22
Dette	547.699,82	543.585,07	571.710,90	589.680,39	513.655,76
Prélèvements (hors 060)	0,00	0,00	0,00	0,00	0,00
Total (exercice propre)*	5.866.070	5.892.819	6.188.396	6.861.673	7.295.468
Exercices antérieurs	4.411,68	29.850,00	10.998,65	7.527,39	31.524,20
Prélèvements	321.907,05	351.893,09	342.485,06	568.737,06	1.007.012,24
Total général*	6.192.388	6.274.562	6.541.880	7.437.938	8.334.004

* Montant arrondi à l'euro

Recettes ordinaires (Prévisions)					
Exercices:	2020	2021	2022	2023	2024
Prestation	410.593,37	386.988,01	396.571,92	404.668,56	439.998,06
Transferts	5.395.297,51	5.474.065,01	5.735.467,85	6.678.145,35	6.743.126,65
Dette	91.816,00	91.816,00	91.816,00	130.744,80	180.326,69
Prélèvements	0,00	0,00	0,00	0,00	0,00
Total (exercice propre)*	5.897.707	5.952.869	6.223.856	7.213.559	7.363.451
Exercices antérieurs	1.079.866,27	1.555.998,18	1.863.490,08	1.970.886,61	2.170.324,68
Prélèvements	0,00	0,00	0,00	0,00	0,00
Total général*	6.977.573	7.508.867	8.087.346	9.184.445	9.533.776

* Montant arrondi à l'euro

Evolution des recettes et des dépenses ordinaires (exercice propre)



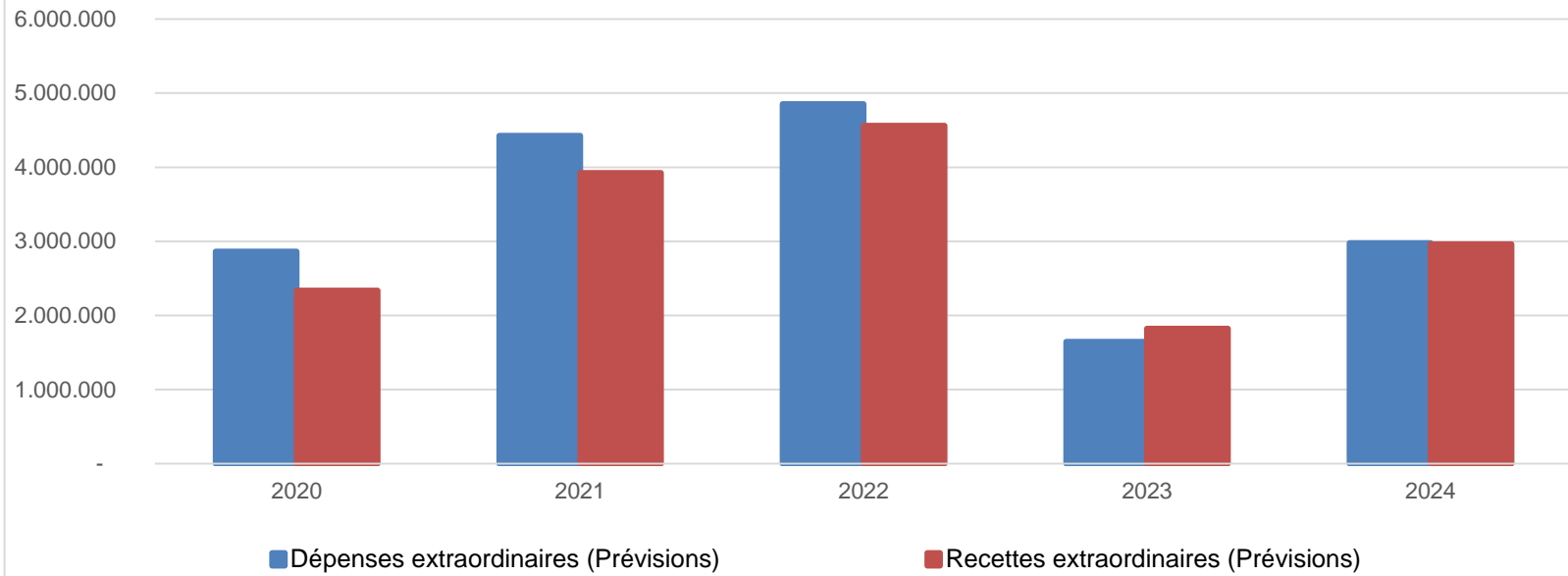
Ventilation économique des dépenses et des recettes extraordinaires					
	Budget	Budget	Budget	Budget	Budget
	Dépenses extraordinaires (Prévisions)				
Exercices:	2020	2021	2022	2023	2024
Transferts	0,00	0,00	0,00	0,00	12.758,24
Investissements	2.760.086,16	4.321.264,43	4.840.986,00	1.631.734,00	2.641.265,06
Dette	102.741,05	106.035,04	13.740,06	13.740,06	325.323,06
Prélèvements	0,00	0,00	0,00	0,00	0,00
	0,00	0,00	0,00	0,00	0,00
Total (exercice propre)*	2.862.827	4.427.299	4.854.726	1.645.474	2.979.346
Exercices antérieurs	88.500,00	0,00	40.757,00	2.976.706,79	454.854,36
Prélèvements	0,00	0,00	0,00	837.467,27	990.757,60
Total général*	2.951.327	4.427.299	4.895.483	5.459.648	4.424.958

* Montant arrondi à l'euro

Recettes extraordinaires (Prévisions)					
Exercices:	2020	2021	2022	2023	2024
Transferts	1.575.250,00	2.414.238,62	2.282.672,00	564.560,27	1.088.705,02
Investissements	0,00	0,00	0,00	689.452,00	912.000,00
Dette	760.823,07	1.510.117,42	2.279.569,00	567.818,93	960.337,03
Prélèvements	0,00	0,00	0,00	0,00	0,00
Total (exercice propre)*	2.336.073	3.924.356	4.562.241	1.821.831	2.961.042
Exercices antérieurs	804.198,87	862.975,59	1.069.817,29	3.085.220,00	422.528,15
Prélèvements	535.254,14	502.943,43	292.485,06	1.640.271,13	1.311.170,65
Total général*	3.675.526	5.290.275	5.924.543	6.547.322	4.694.741

* Montant arrondi à l'euro

Evolution des recettes et des dépenses extraordinaires (exercice propre)



Ventilation fonctionnelle					
Evolution des dépenses ordinaires (exercice propre)					
	Budget	Budget	Budget	Budget	Budget
	2020	2021	2022	2023	2024
0 Recettes et dépenses générales	368.467,84	399.827,42	394.186,65	620.532,86	1.079.193,85
1 Administration générale	1.279.038,90	1.292.508,31	1.331.934,41	1.496.911,87	1.645.742,39
3 Sécurité	795.589,46	741.845,28	748.921,49	903.364,21	890.030,08
4 Voiries-communications	1.307.897,41	1.300.259,16	1.282.656,57	1.415.775,67	1.443.242,47
5 Industrie - commerce	54.631,89	61.062,29	88.899,69	110.380,19	115.970,09
6 Sylviculture- Agriculture	3.850,00	4.850,00	4.850,00	2.850,00	2.850,00
70>75 Enseignement	209.577,45	230.669,98	230.405,35	246.737,12	179.367,10
76>77 Culture et sports	334.325,42	345.547,73	444.371,69	508.412,45	666.418,44
78 Radio, télévision, presse	19.537,93	19.998,00	21.000,00	21.385,95	23.712,80
79 Culte	48.875,47	48.400,66	53.597,98	63.500,04	44.512,36
80>86 Action Sociale	1.098.136,13	1.090.004,40	1.176.222,51	1.298.653,09	1.340.972,74
87 Santé publique et hygiène	510.379,17	512.228,17	539.722,43	503.266,16	666.382,68
90>92 Logement	130.500,91	109.138,32	105.227,54	113.829,46	72.406,17
93 Aménagement du territoire	27.168,58	88.372,01	108.884,59	124.811,35	131.679,06

Ventilation fonctionnelle					
Evolution des recettes ordinaires (exercice propre)					
	Budget	Budget	Budget	Budget	Budget
	2020	2021	2022	2023	2024
0 Recettes et dépenses générales	5.522.643,00	6.016.732,07	7.120.077,11	8.180.267,58	8.329.166,11
1 Administration générale	298.245,47	315.626,65	237.595,66	237.224,75	256.286,72
3 Sécurité	22.131,29	20.339,69	0,00	0,00	0,00
4 Voiries-communications	333.027,68	334.806,78	50.817,17	48.848,24	82.977,04
5 Industrie - commerce	145.816,37	140.411,01	160.149,92	134.295,38	201.288,73
6 Sylviculture- Agriculture	363,00	363,00	363,00	363,00	340,00
70>75 Enseignement	55.378,24	54.068,47	65.157,57	63.258,00	71.543,00
76>77 Culture et sports	87.456,60	92.993,65	134.062,88	143.104,31	151.290,92
78 Radio, télévision, presse	0,00	0,00	0,00	0,00	0,00
79 Culte	6.000,00	9.000,00	6.000,00	6.000,00	6.000,00
80>86 Action Sociale	399.106,99	398.794,76	251.247,10	259.307,32	319.533,56
87 Santé publique et hygiène	67.562,44	67.446,52	34.575,00	83.800,00	88.350,00
90>92 Logement	39.842,07	33.784,60	2.500,00	2.500,00	2.500,00
93 Aménagement du territoire	0,00	24.500,00	24.500,00	24.500,00	24.500,00

Ventilation fonctionnelle					
Evolution des dépenses extraordinaires (exercice propre)					
	Budget	Budget	Budget	Budget	Budget
	2020	2021	2022	2023	2024
0 Recettes et dépenses générales	0,00	0,00	0,00	3.441.690,18	990.757,60
1 Administration générale	488.400,00	132.000,00	664.000,00	735.600,00	177.680,00
3 Sécurité	0,00	0,00	0,00	0,00	0,00
4 Voiries-communications	546.545,16	589.114,43	143.200,00	635.784,00	455.490,58
5 Industrie - commerce	99.175,00	129.175,00	8.000,00	6.000,00	5.000,00
6 Sylviculture- Agriculture	0,00	0,00	0,00	0,00	0,00
70>75 Enseignement	11.500,00	4.000,00	7.000,00	5.550,00	14.600,00
76>77 Culture et sports	1.588.500,00	3.480.000,00	3.882.736,00	142.550,00	2.175.977,48
78 Radio, télévision, presse	0,00	0,00	0,00	3.500,00	0,00
79 Culte	47.500,00	15.500,00	15.500,00	15.500,00	28.258,24
80>86 Action Sociale	16.000,00	7.900,00	9.800,00	12.500,00	20.000,00
87 Santé publique et hygiène	65.207,05	69.610,04	124.490,06	88.490,06	102.340,06
90>92 Logement	0,00	0,00	0,00	0,00	0,00
93 Aménagement du territoire	0,00	0,00	0,00	0,00	0,00

Ventilation fonctionnelle					
Evolution des recettes extraordinaires (exercice propre)					
	Budget	Budget	Budget	Budget	Budget
	2020	2021	2022	2023	2024
0 Recettes et dépenses générales	1.249.453,01	1.365.919,02	718.951,30	1.640.271,13	1.580.186,18
1 Administration générale	425.000,00	40.000,00	623.000,00	1.340.405,00	993.000,00
3 Sécurité	0,00	0,00	0,00	0,00	0,00
4 Voiries-communications	233.898,07	355.281,04	35.000,00	381.426,20	225.197,57
5 Industrie - commerce	92.675,00	115.075,00	0,00	0,00	0,00
6 Sylviculture- Agriculture	0,00	0,00	0,00	0,00	0,00
70>75 Enseignement	0,00	0,00	0,00	0,00	0,00
76>77 Culture et sports	1.525.000,00	3.414.000,00	3.826.241,00	70.000,00	1.742.844,48
78 Radio, télévision, presse	0,00	0,00	0,00	0,00	0,00
79 Culte	40.000,00	0,00	0,00	0,00	0,00
80>86 Action Sociale	0,00	0,00	0,00	0,00	0,00
87 Santé publique et hygiène	19.500,00	0,00	78.000,00	30.000,00	0,00
90>92 Logement	0,00	0,00	0,00	0,00	0,00
93 Aménagement du territoire	0,00	0,00	0,00	0,00	0,00

Commentaires

Glossaire

Termes

Définitions:

Exercice propre	L'exercice du document allant du 1er janvier au 31 décembre
Exercices antérieurs	Les opérations antérieures à l'exercice propre
Résultat global	Le boni ou le mali de l'exercice propre cumulé avec celui des exercices antérieurs
Dépenses de transfert	Dépenses effectuées à destination de tiers à la commune (d'autres institutions, organismes, ménages ..)
Recettes de transfert	Recettes en provenance de tiers (subsides, taxes, ...)
Recettes de prestation	Recettes découlant de services payants rendus par la commune, de locations, de droits d'entrée ...
Dépenses de prélèvements	Sommes prélevées sur les excédents budgétaires par la commune pour alimenter des fonds de réserves ordinaires ou extraordinaires (pour financer des dépenses d'investissement sur fonds propres) ou des provisions (pour faire face à des charges futures importantes)
Recettes de prélèvements	Utilisation des fonds de réserve et des provisions (constitués au moyen des dépenses de prélèvement)
Ordinaire	Les recettes et dépenses nécessaires au fonctionnement de la commune (taxes, subventions , salaires,électricité,fournitures,...)
Extraordinaire	Les dépenses et leurs moyens de financement afférentes aux investissements (travaux importants, rénovations, achat de matériel et de véhicules etc ...)