



SYNTHÈSE des COMPTES

Module informatisé de publication des comptes annuels



Commune de : **RUMES**

Adresse de l'administration:

Date d'arrêt du compte par le conseil:

Date d'approbation de la Tutelle:

Type document:

Exercice:

Directeur Général: Amandine LEMOINE

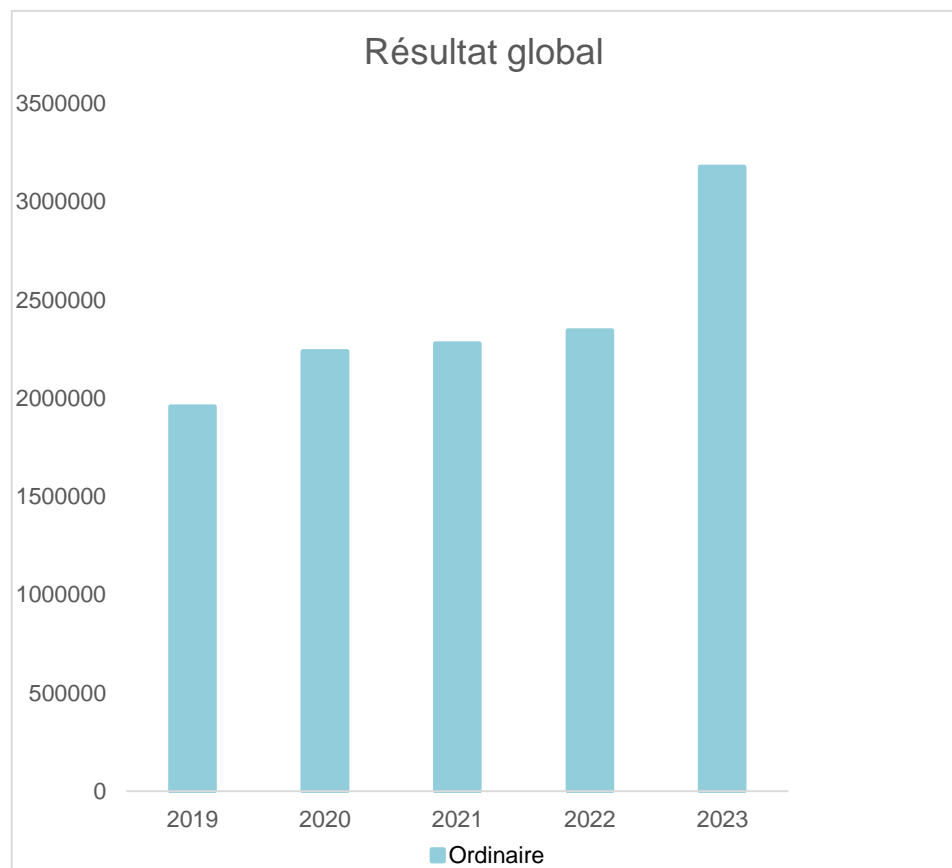
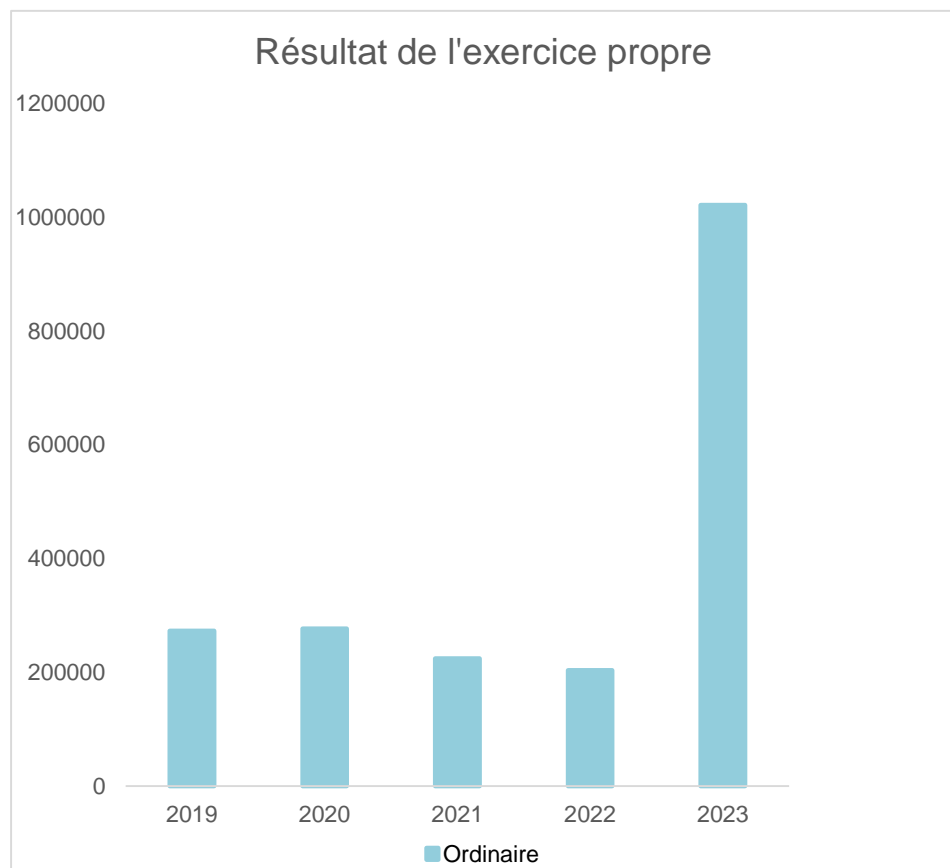
Tél: +3269672540
Fax:
Email: amandine.lemoine@communederumes.be

Directeur Financier: Stefaan DE HANDSCHUTTER

Tél: +3269672541
Fax:
Email: stefaan.dehandschutter@communederumes.be

Evolution du résultat budgétaire ordinaire					
	Compte	Compte	Compte	Compte	Compte
Exercices:	2019	2020	2021	2022	2023
Résultats Exercice Propre*	272.826	276.724	224.353	203.736	1.021.026
Résultat global* (avec exercices antérieurs et prélèvements)	1.956.024	2.238.527	2.277.906	2.343.892	3.175.949

* Montant arrondi à l'euro



Synthèse des Comptes	Administration communale de RUMES	Code INS	57072
		Exercice:	2023
Modèle officiel généré par l'application eComptes © SPW Intérieur et Action Sociale		<i>Version:</i>	1

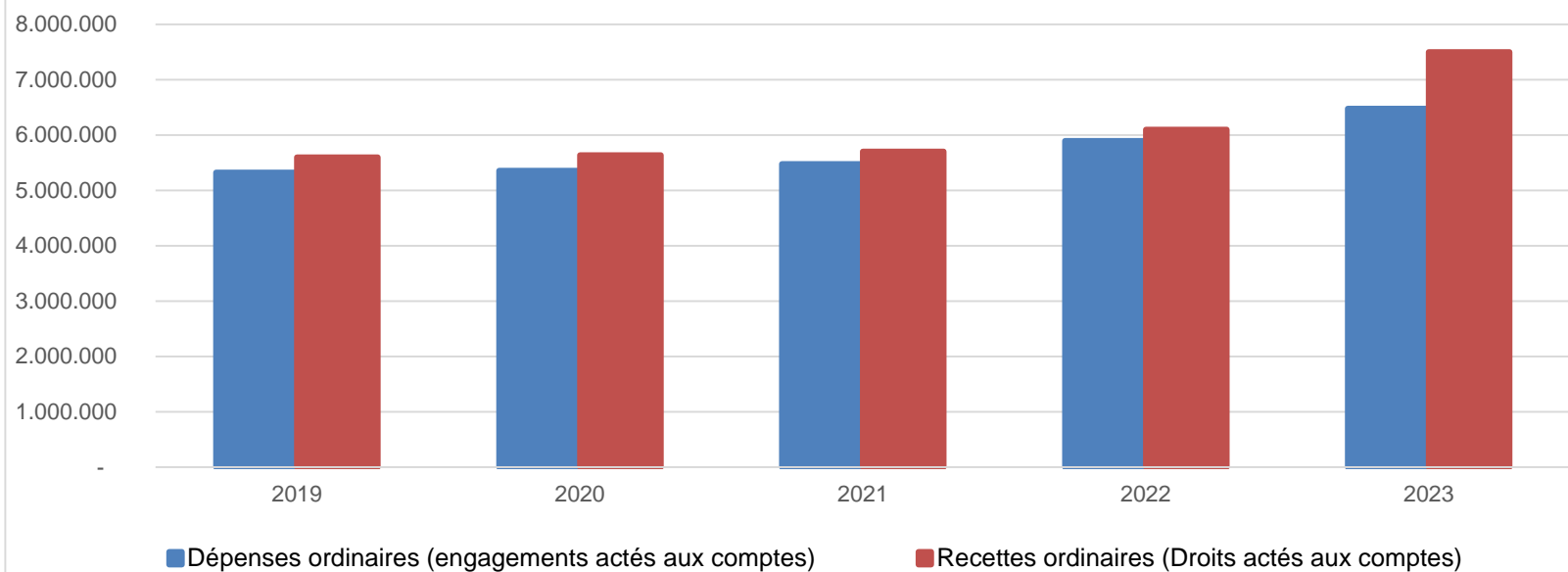
Ventilation économique des dépenses et des recettes ordinaires					
	Compte	Compte	Compte	Compte	Compte
	Dépenses ordinaires (engagements actés aux comptes)				
Exercices:	2019	2020	2021	2022	2023
Personnel	2.468.263,14	2.435.257,72	2.505.617,55	2.807.103,36	3.111.739,41
Fonctionnement	598.557,58	599.357,78	617.467,12	680.388,68	739.394,56
Transferts	1.757.193,29	1.791.441,17	1.810.747,74	1.842.589,55	2.081.733,52
Dette	499.720,33	533.631,96	545.582,19	565.182,66	547.459,16
Prélèvements (hors 060)	0,00	0,00	0,00	0,00	0,00
Total (exercice propre)*	5.323.734	5.359.689	5.479.415	5.895.264	6.480.327
Exercices antérieurs	71.243,38	57.482,77	92.401,50	126.755,27	211.060,36
Prélèvements	258.708,26	256.816,11	266.391,65	234.454,96	307.661,50
Total général*	5.653.686	5.673.988	5.838.208	6.256.474	6.999.049

* Montant arrondi à l'euro

Recettes ordinaires (Droits actés aux comptes)					
Exercices:	2019	2020	2021	2022	2023
Prestation	415.975,79	376.886,12	385.537,05	424.295,52	425.237,07
Transferts	5.092.692,54	5.143.467,51	5.244.432,47	5.585.911,70	6.938.535,42
Dette	87.891,75	80.658,93	73.797,90	88.792,96	137.579,74
Prélèvements	0,00	35.400,00	0,00	0,00	0,00
Total (exercice propre)*	5.596.560	5.636.413	5.703.767	6.099.000	7.501.352
Exercices antérieurs	2.013.149,68	2.276.101,91	2.412.346,45	2.501.366,30	2.673.645,02
Prélèvements	0,00	0,00	0,00	0,00	0,00
Total général*	7.609.710	7.912.514	8.116.114	8.600.366	10.174.997

* Montant arrondi à l'euro

Evolution des recettes et des dépenses ordinaires (exercice propre)



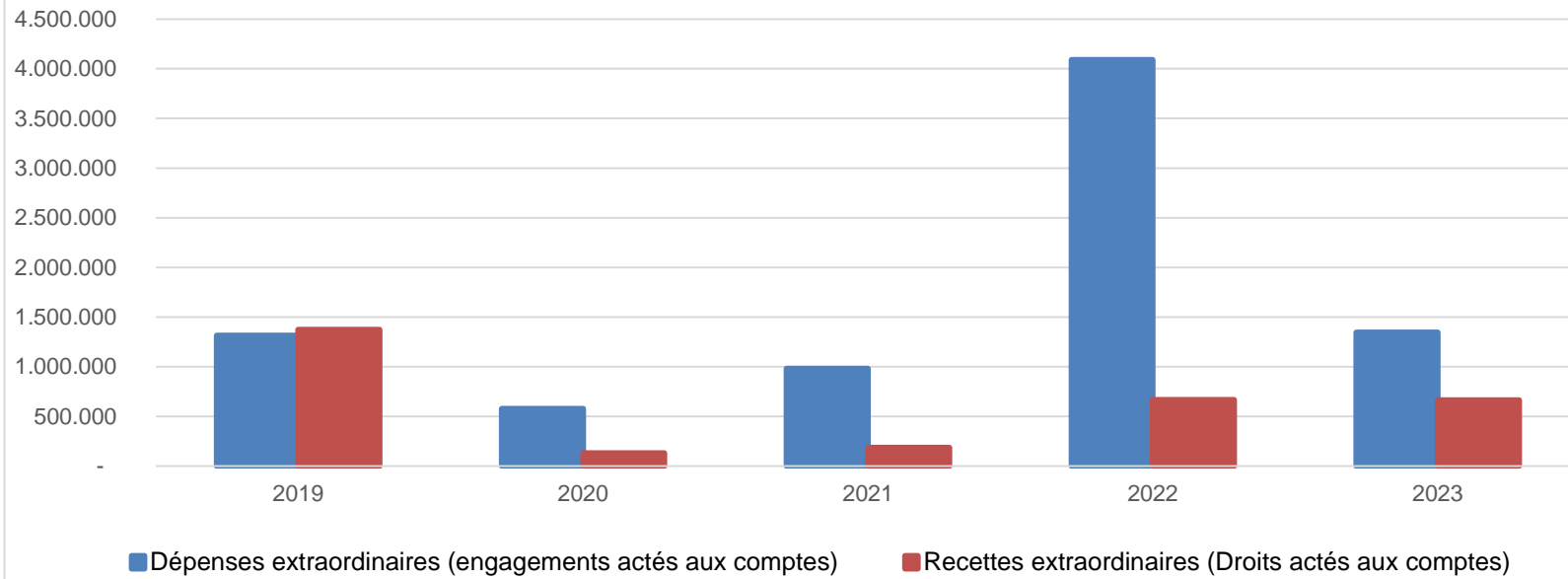
Ventilation économique des dépenses et des recettes extraordinaires					
	Compte	Compte	Compte	Compte	Compte
Dépenses extraordinaires (engagements actés aux comptes)					
Exercices:	2019	2020	2021	2022	2023
Transferts	0,00	0,00	0,00	0,00	0,00
Investissements	1.212.496,97	404.325,71	873.906,46	4.077.003,48	933.212,89
Dette	102.741,05	133.913,74	106.415,06	13.740,06	413.740,06
Prélèvements	0,00	0,00	0,00	0,00	0,00
	0,00	40.550,00	0,00	0,00	0,00
Total (exercice propre)*	1.315.238	578.789	980.322	4.090.744	1.346.953
Exercices antérieurs	597.459,41	1.036.505,94	416.284,86	821.345,58	571.929,33
Prélèvements	251.965,37	0,00	0,00	326.973,32	1.235.398,25
Total général*	2.164.663	1.615.295	1.396.606	5.239.062	3.154.281

* Montant arrondi à l'euro

Recettes extraordinaires (Droits actés aux comptes)					
Exercices:	2019	2020	2021	2022	2023
Transferts	861.340,52	21.121,59	92.468,25	396.276,32	460.830,00
Investissements	1.500,00	5.150,00	0,00	10.650,00	0,00
Dette	511.068,11	103.170,66	92.675,00	259.978,19	197.358,03
Prélèvements	0,00	0,00	0,00	0,00	5.150,00
Total (exercice propre)*	1.373.909	129.442	185.143	666.905	663.338
Exercices antérieurs	1.281.226,14	1.955.429,66	1.337.589,80	1.742.259,77	1.444.040,65
Prélèvements	258.707,96	349.290,01	374.383,12	184.454,96	676.766,85
Total général*	2.913.843	2.434.162	1.897.116	2.593.619	2.784.146

* Montant arrondi à l'euro

Evolution des recettes et des dépenses extraordinaires (exercice propre)



Ventilation fonctionnelle					
Evolution des dépenses ordinaires (exercice propre)					
Compte	Compte	Compte	Compte	Compte	
2019	2020	2021	2022	2023	
0 Recettes et dépenses générales	298.167,36	298.601,38	305.374,82	282.492,72	361.465,74
1 Administration générale	1.203.211,12	1.243.883,38	1.271.504,14	1.314.385,50	1.460.248,72
3 Sécurité	758.666,53	717.191,94	729.014,25	746.193,94	903.364,21
4 Voiries-communications	1.158.568,59	1.105.549,15	1.124.369,54	1.261.246,44	1.212.505,20
5 Industrie - commerce	48.942,13	83.518,10	66.533,07	89.106,20	92.229,21
6 Sylviculture- Agriculture	0,00	196,61	0,00	580,15	0,00
70>75 Enseignement	172.044,35	176.993,31	197.595,82	200.691,95	188.595,64
76>77 Culture et sports	269.816,68	239.276,28	270.348,39	353.401,59	452.416,78
78 Radio, télévision, presse	19.537,93	19.926,33	19.998,00	20.835,95	23.162,80
79 Culte	49.649,06	48.107,98	48.683,70	55.860,89	65.696,04
80>86 Action Sociale	1.024.309,52	1.059.853,36	1.090.731,86	1.165.107,02	1.247.170,02
87 Santé publique et hygiène	440.484,07	492.000,50	466.038,73	426.292,88	522.675,81
90>92 Logement	113.442,87	109.439,09	104.813,10	98.336,26	133.766,27
93 Aménagement du territoire	25.602,39	21.967,33	50.800,83	115.187,72	124.691,71

Ventilation fonctionnelle					
Evolution des recettes ordinaires (exercice propre)					
Compte	Compte	Compte	Compte	Compte	
2019	2020	2021	2022	2023	
0 Recettes et dépenses générales	5.871.455,17	6.219.967,29	6.637.347,58	7.588.555,57	8.787.001,57
1 Administration générale	313.601,41	335.637,72	322.274,07	236.355,55	267.879,99
3 Sécurité	19.947,93	20.339,69	0,00	0,00	0,00
4 Voiries-communications	280.480,30	289.185,87	279.138,12	31.304,09	24.091,09
5 Industrie - commerce	138.499,99	157.281,48	123.811,09	150.298,60	318.975,93
6 Sylviculture- Agriculture	339,29	339,29	339,29	339,29	339,29
70>75 Enseignement	40.089,80	49.635,61	51.537,34	44.259,13	51.510,38
76>77 Culture et sports	128.918,77	84.322,23	94.454,45	108.906,96	155.533,65
78 Radio, télévision, presse	0,00	0,00	0,00	0,00	0,00
79 Culte	0,00	0,00	448,78	0,00	0,00
80>86 Action Sociale	352.108,92	389.929,71	398.757,81	272.862,31	294.143,51
87 Santé publique et hygiène	65.048,25	72.910,06	59.638,64	33.543,60	20.763,36
90>92 Logement	35.091,80	37.512,97	35.562,35	2.500,00	0,00
93 Aménagement du territoire	0,00	0,00	2.500,00	0,00	22.000,00

Ventilation fonctionnelle					
Evolution des dépenses extraordinaires (exercice propre)					
Compte	Compte	Compte	Compte	Compte	
2019	2020	2021	2022	2023	
0 Recettes et dépenses générales	251.965,37	46.918,70	0,00	330.906,32	1.235.398,25
1 Administration générale	953.038,17	71.103,83	148.708,31	185.513,00	674.713,73
3 Sécurité	0,00	0,00	0,00	0,00	0,00
4 Voiries-communications	161.300,71	245.562,49	677.862,85	66.950,36	167.189,07
5 Industrie - commerce	92.675,00	92.675,00	92.675,00	2.358,06	0,00
6 Sylviculture- Agriculture	0,00	0,00	0,00	0,00	0,00
70>75 Enseignement	1.773,88	2.203,03	2.674,70	1.887,96	2.286,25
76>77 Culture et sports	54.053,80	37.659,61	25.472,91	3.746.300,64	462.702,46
78 Radio, télévision, presse	0,00	0,00	0,00	0,00	0,00
79 Culte	0,00	29.436,54	4.684,85	5.516,32	1.644,60
80>86 Action Sociale	2.525,86	13.790,38	9.190,46	6.019,95	8.227,99
87 Santé publique et hygiène	49.870,60	39.439,87	19.052,44	72.264,25	30.188,85
90>92 Logement	0,00	0,00	0,00	0,00	0,00
93 Aménagement du territoire	0,00	0,00	0,00	0,00	0,00

Ventilation fonctionnelle					
Evolution des recettes extraordinaires (exercice propre)					
Compte	Compte	Compte	Compte	Compte	
2019	2020	2021	2022	2023	
0 Recettes et dépenses générales	1.668.671,97	2.061.623,01	1.574.560,77	1.728.207,85	2.125.957,50
1 Administration générale	918.188,26	10.495,66	0,00	225.983,00	461.592,00
3 Sécurité	0,00	0,00	0,00	0,00	0,00
4 Voiries-communications	87.580,00	5.150,00	92.468,25	89.532,90	174.875,26
5 Industrie - commerce	92.675,00	92.675,00	92.675,00	0,00	0,00
6 Sylviculture- Agriculture	0,00	0,00	0,00	0,00	0,00
70>75 Enseignement	0,00	0,00	0,00	0,00	0,00
76>77 Culture et sports	0,00	21.121,59	0,00	20.000,00	21.720,77
78 Radio, télévision, presse	0,00	0,00	0,00	0,00	0,00
79 Culte	0,00	0,00	0,00	0,00	0,00
80>86 Action Sociale	0,00	0,00	0,00	0,00	0,00
87 Santé publique et hygiène	25.000,00	0,00	0,00	68.991,69	0,00
90>92 Logement	0,00	0,00	0,00	0,00	0,00
93 Aménagement du territoire	0,00	0,00	0,00	0,00	0,00

BILAN**ACTIF**

ACTIFS IMMOBILISES

I. Immobilisations incorporelles**II. Immobilisations corporelles**Patrimoine immobilier

A. Terres et terrains non bâtis	220	958.832,15	951.663,10
B. Constructions et leurs terrains	221	11.380.053,88	10.840.065,35
C. Voiries	223	3.655.243,21	3.410.592,49
D. Ouvrages d'art	224	1.387,81	1.435,41
E. Cours et plans d'eau	226	20.966,49	21.396,73

Patrimoine mobilier

F. Mobilier, matériel, équipements et signalisation routière.....	230/3	514.011,38	492.980,58
G. Patrimoine artistique et mobilier divers	234	0,00	0,00

Autres immobilisations corporelles

H. Immobilisations en cours d'exécution	24	880.694,09	1.082.520,42
I. Droits réels d'emphythéoses et superficies.....	261	6.643,05	6.904,15
J. Immobilisations en location-financement	262/3	0,00	0,00

III. Subsidés d'investissements accordés

A. Aux entreprises privées	251	0,00	0,00
B. Aux ménages, ASBL et autres organismes	252	0,00	0,00
C. A l'Autorité supérieure.....	254	0,00	0,00
D. Aux autres pouvoirs publics	256	0,00	0,00

IV. Promesses de subsides à recevoir, prêts

A. Promesse de subsides à recevoir.....	270/4	1.278.720,57	1.123.127,63
B. Prêts accordés	275	0,00	0,00

V. Immobilisations financières

A. Participations et titres à revenus fixes	282/5	2.754.939,72	2.341.199,66
B. Cautionnements versés à plus d'un an	288	0,00	0,00

ACTIFS CIRCULANTS

VI. Stocks**VII. Créances à un an au plus**

A. Débiteurs	40	196.241,58	213.725,65
B. Autres créances.....	41/42	460.359,03	959.314,58
1. T.V.A. et taxes additionnelles	411/2	248.892,00	114.523,24
2. Subsidés, dons et legs et emprunts	413	150.369,88	786.799,54
3. Intérêts, dividendes et ristournes	415	14.781,77	12.283,19
4. Créances diverses	416/8	935,43	624,08
C. Récupérations des remboursements d'emprunts.....	4251	34.884,29	34.588,87
D. Récupération des prêts.....	425/8	10.495,66	10.495,66

VIII. Opérations pour compte de tiers**IX. Comptes financiers**

A. Placements de trésorerie à un an au plus	553	2.962.337,54	1.362.188,95
B. Valeurs disponibles	55	1.170.173,01	1.993.588,99
C. Paiements en cours.....	56/8	-20.503,53	-10.994,29

X. Comptes de régularisation et d'attente**TOTAL DE L'ACTIF**

Codes	2023	2022
21/28	21.457.905,35	20.284.711,52
21	6.413,00	12.826,00
22/26	17.417.832,06	16.807.558,23
220	958.832,15	951.663,10
221	11.380.053,88	10.840.065,35
223	3.655.243,21	3.410.592,49
224	1.387,81	1.435,41
226	20.966,49	21.396,73
230/3	514.011,38	492.980,58
234	0,00	0,00
24	880.694,09	1.082.520,42
261	6.643,05	6.904,15
262/3	0,00	0,00
25	0,00	0,00
251	0,00	0,00
252	0,00	0,00
254	0,00	0,00
256	0,00	0,00
27	1.278.720,57	1.123.127,63
270/4	1.278.720,57	1.123.127,63
275	0,00	0,00
28	2.754.939,72	2.341.199,66
282/5	2.754.939,72	2.341.199,66
288	0,00	0,00
30/58	4.768.607,63	4.517.823,88
301	0,00	0,00
40/42	656.600,61	1.173.040,23
40	196.241,58	213.725,65
41/42	460.359,03	959.314,58
411/2	248.892,00	114.523,24
413	150.369,88	786.799,54
415	14.781,77	12.283,19
416/8	935,43	624,08
4251	34.884,29	34.588,87
425/8	10.495,66	10.495,66
48/A	0	0
55/58	4.112.007,02	3.344.783,65
553	2.962.337,54	1.362.188,95
55	1.170.173,01	1.993.588,99
56/8	-20.503,53	-10.994,29
49/A	19.192,66	19.192,66
21/58	26.245.705,64	24.821.728,06

BILAN**PASSIF**

FONDS PROPRES

	Codes	2023	2022
	10/16	20.832.540,94	18.936.161,28
I'. Capital	10	4.755.688,16	4.755.688,16
II'. Résultats capitalisés	12	5.257.492,81	4.425.453,39
III'. Résultats reportés	13	2.132.572,76	2.157.036,40
A'. Des exercices antérieurs.....	1301	681.791,58	832.039,42
B'. De l'exercice précédent.....	1302	643.205,40	681.791,58
C'. Du dernier exercice.....	1303	807.575,78	643.205,40
IV'. Réserves	14	1.499.457,21	638.314,31
A'. Fonds de réserve ordinaire.....	14104	228.594,46	103.594,46
B'. Fonds de réserve extraordinaire.....	14105	1.270.862,75	534.719,85
V'. Subsidés d'investissement, dons et legs reçus	15	7.187.330,00	6.959.669,02
A'. Des entreprises privées	151	0,00	0,00
B'. Des ménages, des A.S.B.L. et autres organismes	152	0,00	0,00
C'. De l'Autorité supérieure	154	7.053.791,49	6.809.886,98
D'. Des autres pouvoirs publics	156	133.538,51	149.782,04
VI'. Provisions pour risques et charges	16	0,00	0,00
	17/49	5.224.512,60	5.769.342,81
VII'. Dettes à plus d'un an	17	4.253.199,73	4.557.678,89
A'. Emprunts à charge de la commune	171/5	3.972.916,11	4.249.457,93
B'. Emprunts à charge de l'Autorité supérieure.....	1714	280.283,62	308.220,96
C'. Emprunts à charge de tiers.....	172	0,00	0,00
D'. Dettes de location-financement.....	174	0,00	0,00
E'. Emprunts publics	176	0,00	0,00
F'. Dettes diverses à plus d'un an.....	177	0,00	0,00
G'. Garanties reçues à plus d'un an.....	178	0,00	0,00
VIII'. Dettes à un an au plus	43/6	964.008,87	1.199.313,92
A'. Dettes financières.....	43	631.912,82	565.856,77
1'. Remboursements d'emprunts	435	587.554,86	525.199,52
2'. Charges financières des emprunts	436	44.357,96	40.466,34
3'. Dettes sur comptes-courants.....	433	0,00	190,91
B'. Dettes commerciales	44	179.890,96	194.846,03
C'. Dettes fiscales, salariales et sociales	45	145.766,86	188.852,02
D'. Dettes diverses	464/7	6.438,23	249.759,10
IX'. Opérations pour compte de tiers	48/P	7.304,00	12.350,00
X'. Comptes de régularisation et d'attente	49/P	188.652,10	116.223,97
TOTAL DU PASSIF	10/49	26.245.705,64	24.821.728,06

COMPTE DE RESULTATS

	Codes	2023	2022
I. Charges courantes			
A. Achats de matières	60	196.865,18	188.805,29
B. Services et biens d'exploitation	61	580.049,94	485.522,37
C. Frais de personnel	62	3.217.182,40	2.830.387,16
D. Subsidés d'exploitation accordés	63	2.087.706,62	1.837.927,05
E. Remboursements des emprunts	64	426.261,54	457.360,27
F. Charges financières	65	121.280,12	107.961,79
a. Charges financières des emprunts	651/6	120.799,34	106.652,21
b. Charges financières diverses	657	398,28	1.170,18
c. Frais de la gestion financière	658	82,50	139,40
II. Sous-total (charges courantes)	60/65	6.629.345,80	5.907.963,93
III. Boni courant (II' - II)		1.089.617,90	314.507,55
IV. Charges résultant de la variation normale des valeurs de bilan, redressements et provisions			
A. Dotations aux amortissements	660	872.531,31	755.971,11
B. Réductions annuelles de valeurs	661	0,00	0,00
C. Réductions et variations des stocks	662/4	0,00	0,00
D. Redressement des récupérations des remboursements d'emprunts	665	27.700,04	27.470,35
E. Provisions pour risques et charges	666	0,00	0,00
F. Dotations aux amortissements des subsidés d'investissement accordés	667	0,00	106,97
V. Sous-total (charges non décaissées)	66	900.231,35	783.548,43
VI. Total des charges d'exploitation (II + V)	60/66	7.529.577,15	6.691.512,36
VII. Boni d'exploitation (VI' - VI)		1.667.180,13	1.073.141,68
VIII. Charges exceptionnelles			
A. Du service ordinaire	671	13.608,46	17.061,05
B. Du service extraordinaire	672	0,00	51.688,00
C. Charges exceptionnelles non budgétées	673	0,00	0,00
Sous-total (charges exceptionnelles)	67	13.608,46	68.749,05
IX. Dotations aux réserves			
A. Du service ordinaire	685	307.661,50	234.454,96
B. Du service extraordinaire	686	1.235.398,25	326.973,32
Sous-total des dotations aux réserves	68	1.543.059,75	561.428,28
X. Total des charges exceptionnelles et des dotations aux réserves (VIII + IX)	67/68	1.556.668,21	630.177,33
XI. Boni exceptionnel (X' - X)		0,00	0,00
XII. Total des charges (VI + X)		9.086.245,36	7.321.689,69
XIII. Boni de l'exercice (XII' - XII)		807.575,78	643.205,40
XIV. Affectation des bonis (XIII)			
A. Boni d'exploitation à reporter au bilan	69201	1.667.180,13	1.073.141,68
B. Boni exceptionnel à reporter au bilan	69202	0,00	0,00
Sous-total (affectation des résultats)	69	1.667.180,13	1.073.141,68
XV. Contrôle de balance (XII + XIV = XV')		10.753.425,49	8.394.831,37

COMPTE DE RESULTATS		Codes	2023	2022
I'. Produits courants				
A'. Produits de la fiscalité	70	3.549.658,60	2.734.845,90	
B'. Produits d'exploitation	71	492.562,68	435.666,28	
C'. Subsidés d'exploitation reçus et récupérations de charges de personnel	72/73	3.499.865,76	2.925.169,77	
D'. Récupération des remboursements d'emprunts	74	27.700,04	27.470,35	
E'. Produits financiers	75	149.176,62	99.319,18	
a'. Récupération des charges financières des emprunts et des prêts accordés	751/5	11.596,88	10.526,22	
b'. Produits financiers divers	754/7	137.579,74	88.792,96	
II'. Sous-total (produits courants)	70/75	7.718.963,70	6.222.471,48	
III'. Mali courant (II - II')		0,00	0,00	
IV'. Produits résultant de la variation normale des valeurs de bilan, redressements, travaux internes				
A'. Plus-values annuelles	761	845.146,90	873.948,00	
B'. Variations des stocks	764	0,00	0,00	
C'. Redressement des cptes des remb. des emprunts	765	426.261,54	457.360,27	
D'. Réductions des subsides d'investissement, des dons et legs obtenus	767	206.385,14	210.874,29	
E'. Travaux internes passés à l'immobilisé	769	0,00	0,00	
V'. Sous-total (produits non encaissés)	76	1.477.793,58	1.542.182,56	
VI'. Total des produits d'exploitation (II' + V')	70/76	9.196.757,28	7.764.654,04	
VII'. Mali d'exploitation (VI - VI')		0,00	0,00	
VIII'. Produits exceptionnels				
A'. Du service ordinaire	771	15.147,01	7.970,08	
B'. Du service extraordinaire	772	0,00	7.816,01	
C'. Produits exceptionnels non budgétés	773	0,00	0,00	
Sous-total (produits exceptionnels)	77	15.147,01	15.786,09	
IX'. Prélèvements sur les réserves				
A'. Du service ordinaire	785	0,00	0,00	
B'. Du service extraordinaire	786	681.916,85	184.454,96	
Sous-total des prélèvements sur réserves	78	681.916,85	184.454,96	
X'. Total des produits exceptionnels et des prélèvements sur réserves (VIII' + IX')	77/78	697.063,86	200.241,05	
XI'. Mali exceptionnel (X - X')		859.604,35	429.936,28	
XII'. Total des produits (VI' + X')		9.893.821,14	7.964.895,09	
XIII'. Mali de l'exercice (XII - XII')		0,00	0,00	
XIV'. Affectation des malis (XIII')				
A'. Mali d'exploitation à reporter au bilan	79201	0,00	0,00	
B'. Mali exceptionnel à reporter au bilan	79202	859.604,35	429.936,28	
Sous-total (affectation des résultats)	79	859.604,35	429.936,28	
XV'. Contrôle de balance (XII' + XIV' = XV)		10.753.425,49	8.394.831,37	

Commentaires

Glossaire

Termes

Définitions:

Exercice propre	L'exercice du document allant du 1er janvier au 31 décembre
Exercices antérieurs	Les opérations antérieures à l'exercice propre
Résultat global	Le boni ou le mali de l'exercice propre cumulé avec celui des exercices antérieurs
Dépenses de transfert	Dépenses effectuées à destination de tiers à la commune (d'autres institutions, organismes, ménages ..)
Recettes de transfert	Recettes en provenance de tiers (subsides, taxes, ...)
Recettes de prestation	Recettes découlant de services payants rendus par la commune, de locations, de droits d'entrée ...
Dépenses de prélèvements	Sommes prélevées sur les excédents budgétaires par la commune pour alimenter des fonds de réserves ordinaires ou extraordinaires (pour financer des dépenses d'investissement sur fonds propres) ou des provisions (pour faire face à des charges futures importantes)
Recettes de prélèvements	Utilisation des fonds de réserve et des provisions (constitués au moyen des dépenses de prélèvement)
Ordinaire	Les recettes et dépenses nécessaires au fonctionnement de la commune (taxes, subventions , salaires,électricité,fournitures,...)
Extraordinaire	Les dépenses et leurs moyens de financement afférentes aux investissements (travaux importants, rénovations, achat de matériel et de véhicules etc ...)